









LABORATOIRE BLANC-GALIBY BACHY 6 place Foch 56700 HENNEBONT Tel : 02 97 36 13 18

**Pour toutes autres analyses merci de nous contacter**

<p><b>Héparinate Lithium</b></p> 	<p><b>Ionogramme Na, K, Cl (A acheminer rapidement)</b> Acide urique Albumine Lipase ApoA – ApoB Bilirubine Calcium – Phosphore Cholestérol – HDL Cholestérol Créatinine – Urée CPK – LDH CRP Fer – Coef.de saturation Gamma GT – PAL Protides Magnésium plasmatique Réserves alcalines (RA) Troponine</p>	<p>Transaminases TGO – TGP Transferrine Triglycérides BHCG PTH (Parathormone) Vitamine D HIV Rubéole Toxoplasmose</p>	<p><b>Tube sec</b></p> 	<p>LH – Oestradiol</p>	
<p><b>Citrate de Sodium</b></p> 	<p><b>A ACHEMINER RAPIDEMENT REPLIR COMPLETEMENT LE TUBE</b> TP INR TCA – TCK Fibrinogène</p>	<p>D Dimères</p>	<p><b>EDTA</b></p> 	<p>NFS plaquettes – VGM VS Hémoglobine glycosylée Agglutinines irrégulières RAI</p> <p><b>Groupe sanguin phénotype :</b> <b>Faire 2 prélèvements</b> Date de naissance Nom de naissance ou jeune fille <b>+ photocopie carte d'identité</b></p>	<p>Réticulocytes NT PRO BNP Recherche de Paludisme</p>
<p><b>Fluorure de sodium</b></p> 	<p>Glycémie</p>		<p><b>Tube sec avec gel séparateur</b></p> 	<p>PSA/PSA libre Ferritine T3L – T4L – TSH Haptoglobine FSH Progesterone Electrophorèses des protéines Immunoélectrophorèse IgA – IgG – IgM Triple Test Anti CCP Ac thyroïdiens (Ac TPO/ Ac TG) Vit B12 – Folates sériques BW EBV (Eptein Barr Virus) CMV CytomégaloVirus Sérologie COVID 19</p>	<p>Facteurs Rhumatoïdes (Latex – Waalser rose) Prolactine (après repos 30 minutes) Hépatites A, B, C</p> <p>AFP ACE – CA15.3 – CA125 CA19.9 Cortisol - Testostérone</p> <p>ASLO – ASD</p>

ORDRE DE PRELEVEMENT DES TUBES : HEMOCULTURE → BLEU → JAUNE → ROUGE → VERT → VIOLET → GRIS