









LABORATOIRE BLANC-GALIBY BACHY 6 place Foch 56700 HENNEBONT Tel : 02 97 36 13 18

Pour toutes autres analyses merci de nous contacter

<p>Héparinate Lithium</p>	<p>Ionogramme Na, K, Cl (A acheminer rapidement) Acide urique Albumine Amylase – Lipase ApoA – ApoB Bilirubine</p>	<p>Transaminases TGO – TGP Transferrine Triglycérides AFP ACE – CA15.3 – CA125 CA19.9</p>	<p>Tube sec</p> 	<p>ASLO – ASD LH – Oestradiol</p>	
	<p>Calcium – Phosphore Cholestérol – HDL Cholestérol Créatinine – Urée CPK – LDH CRP Fer – Coef.de saturation Gamma GT – PAL Protides Magnésium plasmatique Réserves alcalines (RA) Troponine</p>	<p>BHCG Dépakine (Ac. Valproïque) PTH (Parathormone) Vitamine D HIV Rubéole Toxoplasmose Cortisol - Testostérone</p>	<p>EDTA</p> 	<p>NFS plaquettes – VGM VS Hémoglobine glycosylée Agglutinines irrégulières RAI</p> <p>Groupe sanguin phénotype : Faire 2 prélèvements Date de naissance Nom de naissance ou jeune fille + photocopie carte d'identité</p>	<p>Réticulocytes BNP Recherche de Paludisme</p>
<p>Citrate de Sodium</p> 	<p>A ACHEMINER RAPIDEMENT REPLIR COMPLETEMENT LE TUBE</p> <p>TP INR TCA – TCK Fibrinogène</p>	<p>D Dimères</p>	<p>Tube sec avec gel séparateur</p> 	<p>PSA Ferritine T3L – T4L – TSH Haptoglobine FSH Progesterone Electrophorèses des protéines Immunoélectrophorèse IgA – IgG – IgM Triple Test Anti CCP Ac thyroïdiens (Ac TPO/ Ac TG) Vit B12 – Folates sériques BW EBV (Epstein Barr Virus) CMV Cytomégalovirus</p>	<p>Facteurs Rhumatoïdes (Latex – Waler rose) Prolactine (après repos 30 minutes) Hépatites A, B, C IgE Totales et spécifiques Phadiatop – Trophatop</p>
<p>Fluorure de sodium</p> 	<p>Glycémie</p>				

ORDRE DE PRELEVEMENT DES TUBES : HEMOCULTURE → BLEU → JAUNE → ROUGE → VERT → VIOLET → GRIS